

「MyTOYOTA for T-Connect」アプリのログイン方法

始める前に
用意してください

スマートフォンを
用意してください

T-Connectご利用申込書
(お客様控)を用意してください
※T-Connectをご利用開始している必要があります。



ID・パスワード
T-Connect
暗証番号
(TC暗証番号)
はこちら

アプリを
インストール
してください

iPhoneの場合 ▶ 「App Store」でインストール
Androidの場合 ▶ 「Google Play」でインストール



アプリ画面は、イメージです

▼「TOYOTA/LEXUSの共通ID」をお持ちでない場合



1 「MyTOYOTA for T-Connect」アプリをタップ



2 画面に従って、進む
(ご紹介画面はスキップ
することができます。)



3 「TOYOTA/LEXUSの共通IDを新規取得」をタップ



4 規約内容をご確認の上、「同意する」にチェック後、「利用規約に同意して次へ進む」をタップ



5 「T-Connectアカウントで取得」をタップ



6 T-Connect IDとパスワードを入力し、「次へ」をタップ

「MyTOYOTA for T-Connect」アプリのログイン方法



メールアドレスを入力し、「上記のメールアドレスに承認番号を送信」をタップ(入力したメールアドレスはTOYOTA/LEXUSの共通IDになります。)



メールに届いた承認番号を入力し、「次へ」をタップ



設定したいパスワードを入力し、「確認」をタップ (TOYOTA/LEXUSの共通IDを利用する際のパスワードです。)



入力内容を確認し、「登録」をタップ



TOYOTA/LEXUSの共通IDの取得完了「次へ」をタップ



通知の受取設定
「次へ」をタップすると、設定画面が開きます



位置情報の利用設定
「次へ」をタップすると、設定画面が開きます



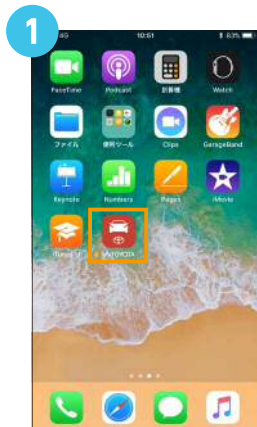
TOYOTA/LEXUSの共通IDとT-Connect IDの連携完了「OK」をタップ



ログイン完了

「MyTOYOTA for T-Connect」アプリのログイン方法

▼「TOYOTA/LEXUSの共通ID」をお持ちで、T-Connect IDを連携していない場合



1 「MyTOYOTA for T-Connect」アプリをタップ



2 画面に従って、進む（ご紹介画面はスキップすることができます。）




3 「利用開始」をタップ




4 通知の受取設定

「次へ」をタップすると、設定画面が開きます



5 位置情報の利用設定

「次へ」をタップすると、設定画面が開きます



6 TOYOTA/LEXUSの共通IDとパスワードを入力し、「ログイン」をタップ



7 規約内容をご確認の上、「同意する」にチェック後、「利用規約に同意して次へ進む」をタップ



8 「アカウントを連携」をタップ



9 内容を確認し、「T-Connectアカウント連携+新たに追加」をタップ

「MyTOYOTA for T-Connect」アプリのログイン方法



10 内容を確認の上、「次へ」をタップ



11 パスワードを入力し「次へ」をタップ



12 T-Connect ID/パスワードを入力し、「確認」をタップ



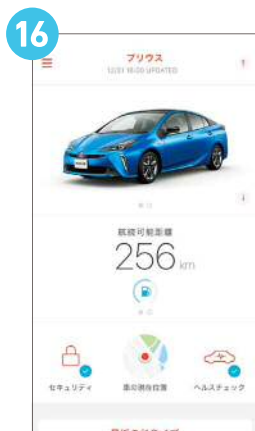
13 内容を確認し「登録」をタップ



14 「アプリへ戻る」をタップ



15 「OK」をタップ



16 ログイン完了

「MyTOYOTA for T-Connect」アプリのログイン方法

▼「TOYOTA/LEXUSの共通ID」をお持ちで、T-Connect IDを連携済みの場合



画面に従って、進む
(ご紹介画面はスキップ
することができます。)



「利用開始」をタップ




通知の受取設定

「次へ」をタップすると、
設定画面が開きます



位置情報の利用設定

「次へ」をタップすると、
設定画面が開きます



TOYOTA/LEXUSの
共通IDとパスワードを入力し、
「ログイン」をタップ



規約内容をご確認の上、「同意する」
にチェック後、「利用規約に同意して
次へ進む」をタップ



「OK」をタップ



ログイン完了